



◆すべてのINBホルダーにワンタッチ接続端子が装着可能です。  
ご注文の際は、ホルダーの型番の末尾に「J」を付けて下さい。

防水接続端子により面倒な配線をなくした

「より簡単に、より早く」誰にでも効率よく仕事ができる画期的な製品です。



ワンタッチで接続できます

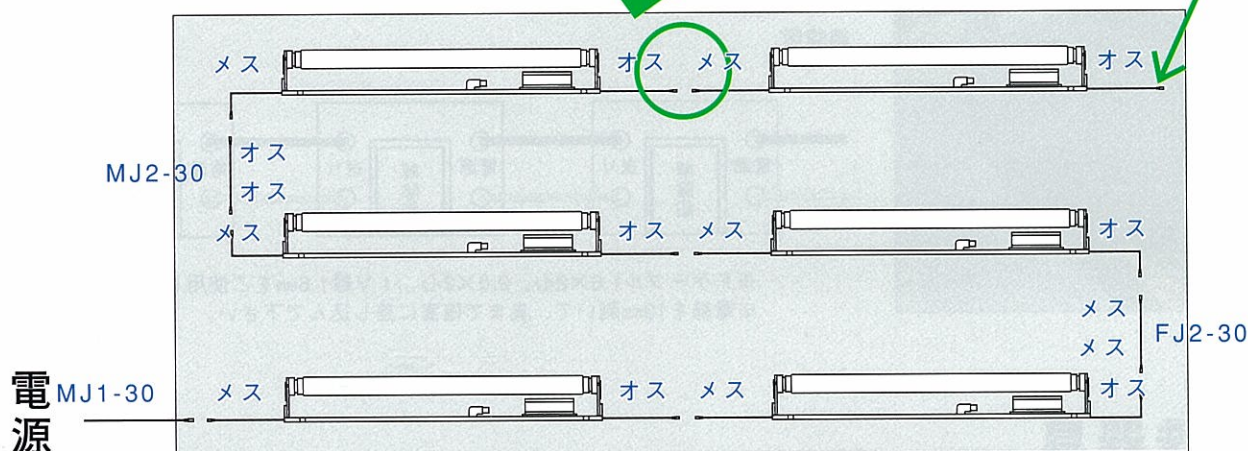


端子同士で接続し、ホルダーを配線できます。

## ◆ワンタッチホルダー配線例



※終端部分はビニールテープ等で絶縁して下さい。



※電源から順に端子同士をつないでいくことにより、作業時間の短縮がはかれます。

## ◆ワンタッチ接続端子の特長

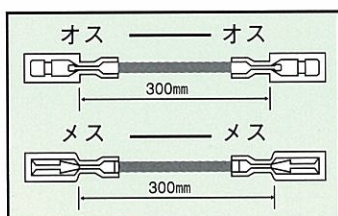
- ・ホルダーの両端に防水接続端子（オス・メス）がついていることにより、複数のホルダーをワンタッチで接続できます。
- ・防水接続端子を使用し、Fケーブルなどの配線が不要なため、カット・皮むき・スリーブ圧着・テーピングなどの作業がいりません。
- ・配線の大幅な時間短縮が可能です。
- ・12Aまで使用可能です。（50℃）

## ◆ワンタッチホルダー用配線コード

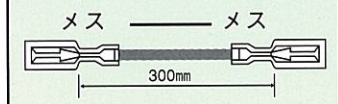
防水接続端子付きコード（白黒セット）

ホルダー同士が離れている場合の渡り用コードとして使用します。

・MJ2-30



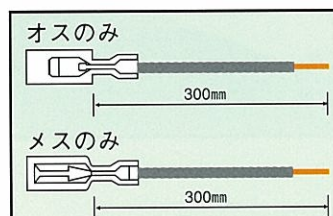
・FJ2-30



防水接続端子付き電源コード（白黒セット）

外部電源からホルダーにつなぐ場合に使用します。

・MJ1-30



・FJ1-30

